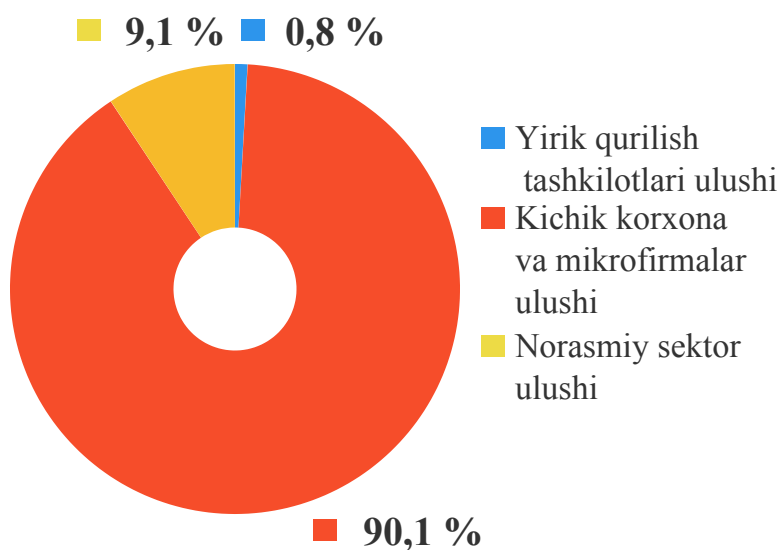
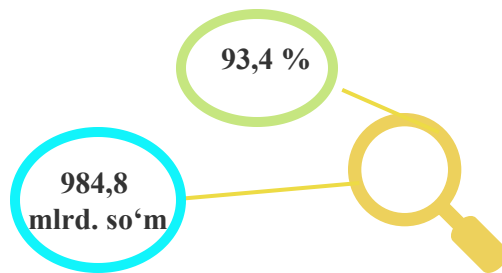


QURILISH ISHLARI

2020- yil yanvar-iyun oylarida

Joriy yilning yanvar-iyun oylarida jami 984,8 mlrd. so‘m qurilish ishlari bajarilgan bo‘lib, o‘shish sur‘ati o‘tgan yilning mos davriga nisbatan 93,4 % ni tashkil qildi.



Qurilish ishlari hajmi yirik qurilish tashkilotlari, kichik korxonalar va mikrofirmalar hamda norasmiy sektorlarda amalga oshirilgan ishlar tarkibi bo‘yicha shakllanadi.

Jami qurilish ishlari hajmidan yirik qurilish tashkilotlari tomonidan 7,8 mlrd. so‘m qurilish ishlari bajarilib, o‘shish sur‘ati o‘tgan yilning mos davriga nisbatan 32,8 % ni tashkil qildi.

Kichik korxonalar va mikrofirmalar tomonidan bajarilgan qurilish ishlari 887,0 mlrd. so‘mni yoki jami qurilish ishlarining 90,1 % ni tashkil etib, o‘shish sur‘ati o‘tgan yilning mos davriga nisbatan 97,7 % ni tashkil etdi.

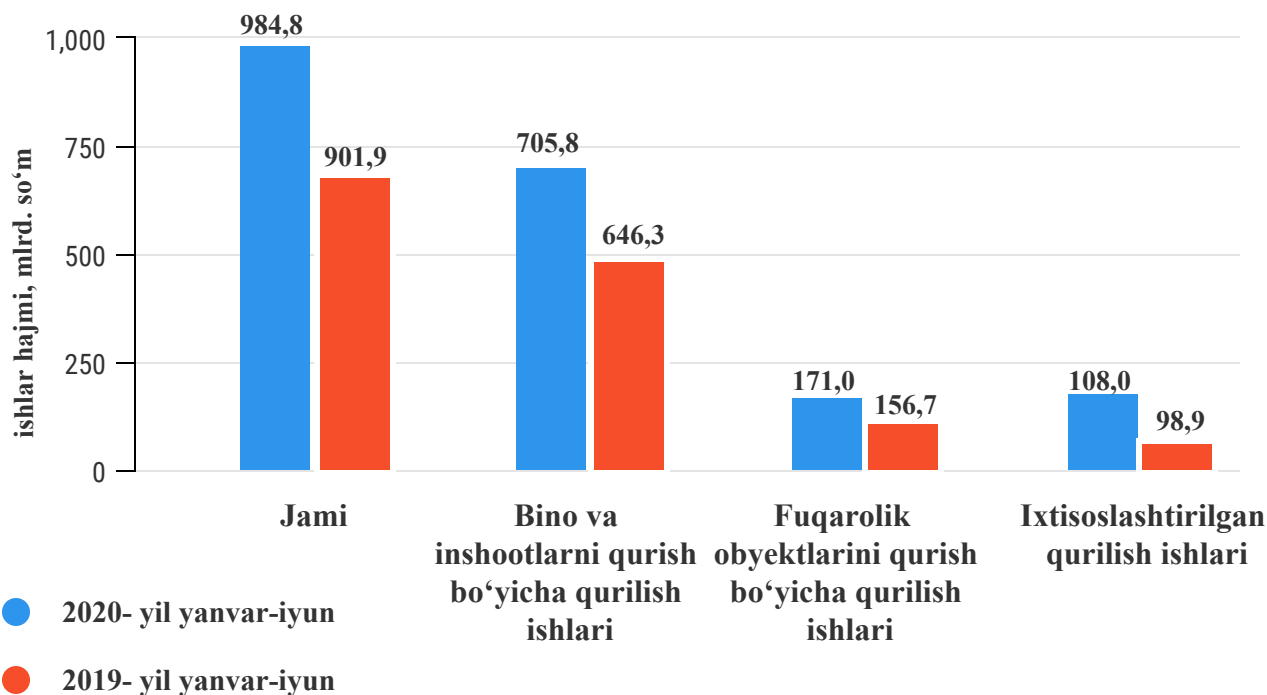
Norasmiy sektor tomonidan bajarilgan qurilish ishlari hajmi 90,0 mlrd. so‘mni tashkil etib o‘tgan yilning mos davriga nisbatan o‘shish sur‘ati 72,6 % ni tashkil qildi.



Ma'lumot uchun: qurilish ishlari hajmi bu-o‘z kuchi bilan bajarilgan qurilish ishlari, yangi qurilish, kapital va joriy ta‘mirlash hamda boshqa pudrat qurilish ishlari natijasidir.



Iqtisodiy faoliyat turlari bo'yicha qurilish ishlari



Iqtisodiy faoliyat turlari bo'yicha qurilish ishlarining asosiy qismi qurilish loyihalarini ishlab chiqish, turar joy va yashash uchun mo'ljallangan binolar qurish hamda yashash uchun mo'ljallanmagan binolarni qurish bo'yicha amalga oshirilgan qurilish ishlaridan tashkil topdi. Ularning ulushi jami qurilish ishlari hajmida 71,7 % ni tashkil etdi va o'tgan yilning mos davridagi ko'rsatkichga nisbatan 0,1 % punktga ko'paydi.



Fuqarolik obyektlarini qurish bo'yicha qurilish ishlari hajmi joriy davrda 17,4 % ni tashkil eti.

Ixtisoslashtirilgan qurilish ishlari hissasiga esa 11,0 % to'g'ri keldi.



Qurilish ishlarining faoliyat turlari bo'yicha tarkibi

(jamiga nisbatan,% da)

2019- yil yanvar-iyun

11,0



Ixtisoslashtirilgan
qurilish ishlari

17,4



Fuqarolik
obyektlarini qurish

71,7



Binolar va
inshootlarni qurish

2020- yil yanvar-iyun

11,0



Ixtisoslashtirilgan
qurilish ishlari

17,4



Fuqarolik
obyektlarini qurish

71,6



Binolar va
inshootlarni qurish



Ma'lumot uchun: Iqtisodiy faoliyat turlari bo'yicha qurilish ishlarining asosiy qismi qurilish, turar joy va yashash uchun mo'ljallangan binolar qurish bo'yicha amalga oshirilgan qurilish ishlaridan tashkil topadi.



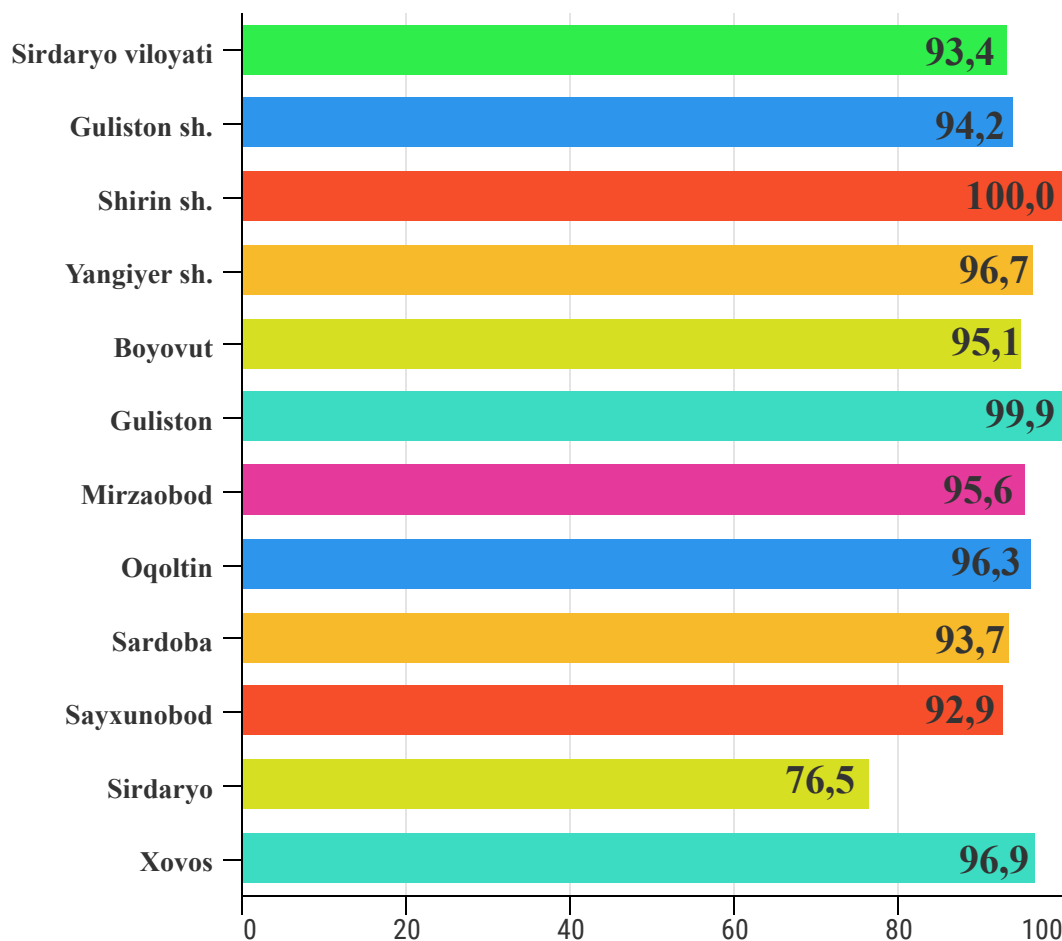
Shahar va tumanlar kesimida qurilish ishlari tarkibi

(mlrd. so'm)

	Jami qurilish ishlari	shu jumladan, qurilish ishlari tarkibi bo'yicha		
		yirik qurilish tashkilotlari	kichik korxonalar va mikrofirmalar	norasmiy sektor
Sirdaryo viloyati	984,8	7,8	887,0	90,0
<i>shaharlar</i>				
Guliston	292,8	7,2	268,9	16,7
Shirin	53,6	-	52,4	1,2
Yangiyer	94,6	-	90,6	4,0
<i>tumanlar</i>				
Boyovut	87,5	0,3	78,9	8,3
Guliston	55,1	-	46,1	9,0
Mirzaobod	82,4	-	78,1	4,3
Oqoltin	80,0	-	75,6	4,4
Sardoba	31,5	-	25,5	6,0
Sayxunobod	38,4	0,1	33,4	4,9
Sirdaryo	97,9	0,1	72,6	25,2
Xovos	71,1	0,1	64,9	6,0

Hududlarda qurilish ishlarining o‘shish sur‘atlari

(o‘tgan yilning mos davriga nisbatan, % da)



Viloyatda bajarilgan qurilish ishlarining katta qismi Guliston shahriga to‘g‘ri kelib, o‘tgan yilning mos davriga nisbatan qurilish ishlarining o‘shish sur‘ati 94,2 % ni tashkil etdi. Shuningdek, Guliston tumanida 99,9 % tashkil qildi.

Qurilish ishlarining hududlar kesimida yuqori o‘shish sur‘ati Oqoltin tumanida kuzatilgan bo‘lib, o‘tgan yilning shu davriga nisbatan o‘shish sur‘ati 96,3 % ni tashkil qildi.



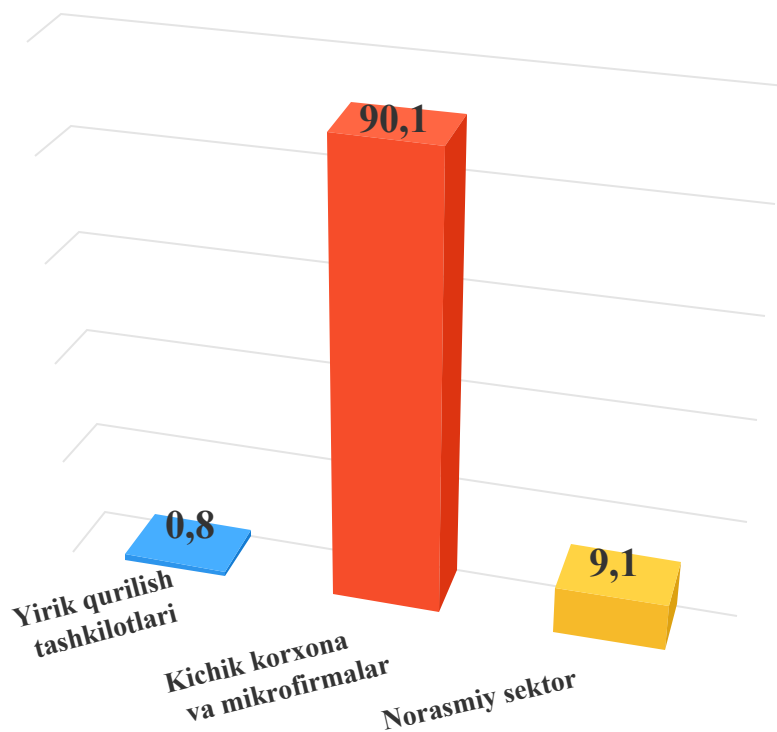
Qurilish ishlarini bajaruvchi subyektlar bo'yicha qurilish ishlari

(jamiga nisbatan,% da)

Joriy davrda jami qurilish ishlarining katta qismi kichik korxonalar va mikrofirmalar hissasiga to'g'ri keldi. Ular tomonidan bajarilgan qurilish ishlari hajmi 887,0 mlrd. so'm yoki jami qurilish ishlari hajmidagi ulushi 90,1 % ni tashkil etib, o'tgan yilning mos davriga nisbatan o'sish sur'ati 97,7 % ni tashkil qildi.

Yirik qurilish tashkilotlari tomonidan bajarilgan qurilish ishlari hajmi 7,8 mlrd. so'm yoki jami qurilish ishlaridagi ulushi 0,8 % ni tashkil etdi va o'tgan yilning mos davriga nisbatan o'sish sur'ati 32,8 % ni tashkil qildi.

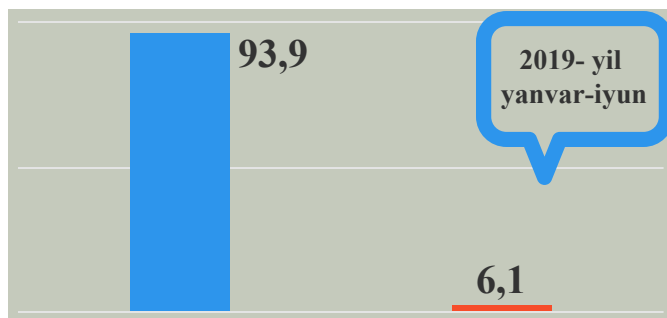
Norasmiy sektorda bajarilgan qurilish ishlari hajmi 90,0 mlrd. so'm yoki jami qurilish ishlarining 9,1 % ni tashkil etib, o'tgan yilning mos davriga nisbatan o'sish sur'ati 72,6 % ni tashkil qildi.



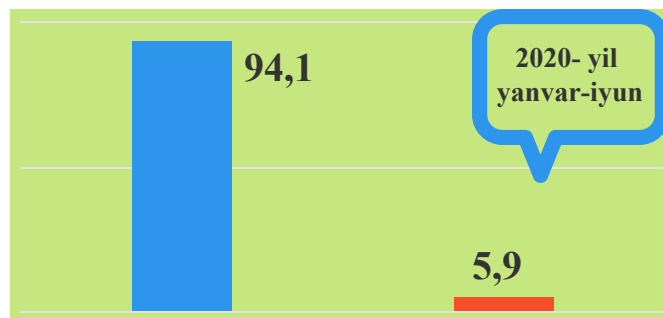


Mulkchilik shakli davlat va nodavlat bo‘lgan tashkilotlar tomonidan bajarilgan qurilish ishlari

(jamiga nisbatan,% da)



 Davlat mulkchilik shakli



 Nodavlat mulkchilik shakli

Davlat mulkchiligi shaklidagi korxonalar tomonidan 57,7 mlrd. so‘mlik qurilish ishlari amalga oshirilib, jami qurilish ishlari hajmidagi ulushi 5,9 % ni tashkil qildi va o‘tgan yilning mos davriga nisbatan 0,2 % punktga kamaydi.

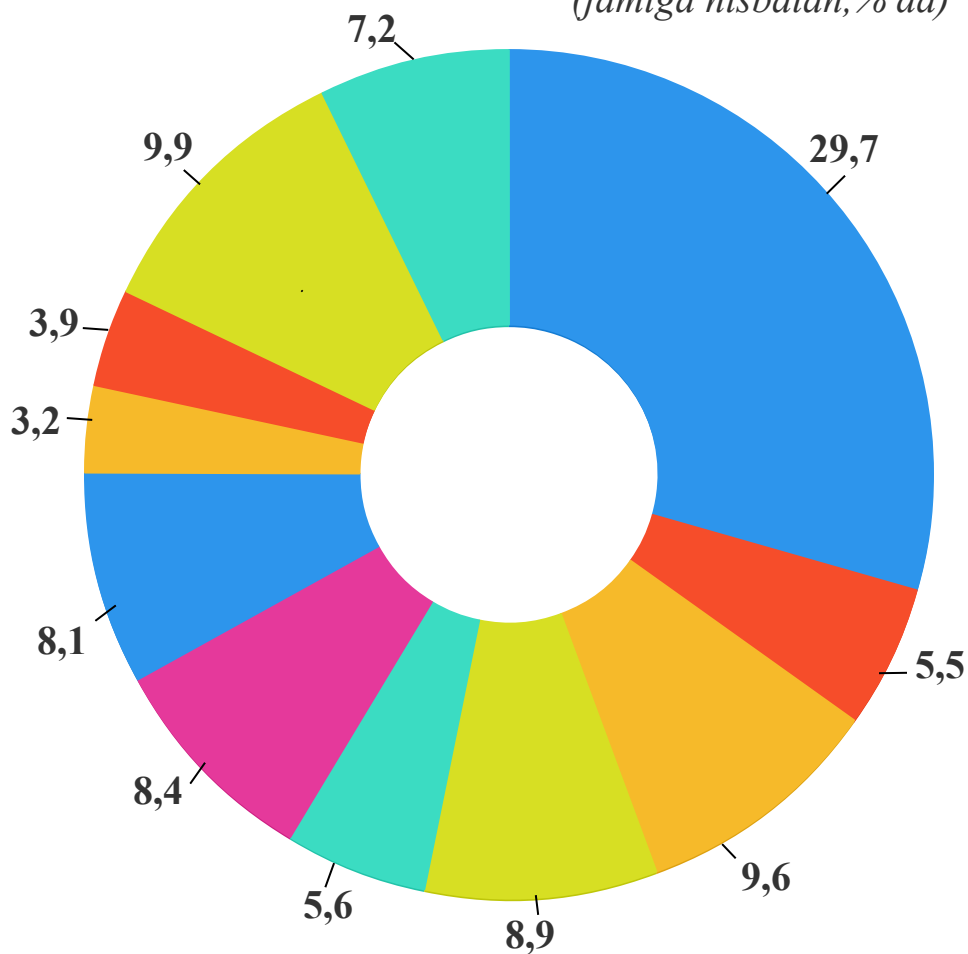


Mos ravishda nodavlat mulkchilik shaklidagi korxonalar tomonidan 927,1 mlrd. so‘mlik qurilish ishlari amalga oshirilib, jami qurilish ishlari hajmidagi ulushi 94,1 % ni (o‘tgan yilning mos davriga nisbatan 0,2 % punktga ko‘payish) tashkil qildi.



Shahar va tumanlar kesimida qurilish ishlari

(jamiga nisbatan,% da)



● Guliston sh. ● Shirin sh. ● Yangiyer sh. ● Boyovut ● Guliston
● Mirzaobod ● Oqoltin ● Sardoba ● Sayxunobod ● Sirdaryo
● Xovos

Shahar va tumanlar kesimida jami bajarilgan qurilish ishlarining hajmini viloyatda eng yuqori ulushi Guliston shahriga 29,7 % ga to'g'ri keldi. Shu bilan bir qatorda Sirdaryo tumaniga 9,9 %, Yangiyer shahriga 9,6 %, Boyovut tumaniga 8,9 % va Mirzaobod tumanida 8,4 % dan to'g'ri keldi.



Sirdaryo viloyati statistika boshqarmasi
Investitsiyalar va qurilish statistikasi
bo'limi.

Aloqa telefoni: (67) 225-02-37
(67) 236-86-27

